



Associação Santa Maria
de Saúde - OS

Audiência Pública

2º Quadrimestre Contrato de Gestão 2024

MUNICIPAL DE JAGUARUNA



*Associação Santa Maria
de Saúde - OS*

Maio/24

(608) Funcionários Ativos
(31) Funcionários Afastados

Junho/24

(607) Funcionários Ativos
(33) Funcionários Afastados

Julho/24

(601) Funcionários Ativos
(36) Funcionários Afastados

Agosto/24

(602) Funcionários Ativos
(35) Funcionários Afastados

**Contrato de Gestão ASAMAS/SMS
2024**

**Total
Contratado
Quadrimestre**

**Realizados
2º Quadrimestre**

Cirurgia Geral

160

197

Cirurgia Ginecologia e Obstetrícia

72

84

Cirurgia Ortopédica

88

97

Cirurgia Ortopédica – Prótese de Quadril

4

4

Cirurgia Otorrinolaringológica

24

23

Cirurgia Pediátrica

16

11

Cirurgia Urológica

40

36

Cirurgia Vascolar

24

17

**Contrato de Gestão ASAMAS/SMS
2024**

**Total
Contratado
Quadrimestre**

**Realizados
2º Quadrimestre**

Clínica Cirúrgica

92

93

Clínica Médica

284

319

Ginecologia e Obstetrícia

44

39

Pediatria

100

91

**Contrato de Gestão ASAMAS/SMS
2024**

**Total
Contratado
Quadrimestre**

**Realizados
2º Quadrimestre**

Parto Normal / Cesárea

312

245

CIDADES	Jaguariúna	Pedreira	Holambra	Outras	TOTAL DE PARTOS
Maio	25	21	7	3	56
Junho	34	23	13	1	71
Julho	24	16	9	0	49
Agosto	25	32	8	4	69
Total	108	92	37	8	245



Associação Santa Maria
de Saúde - OS

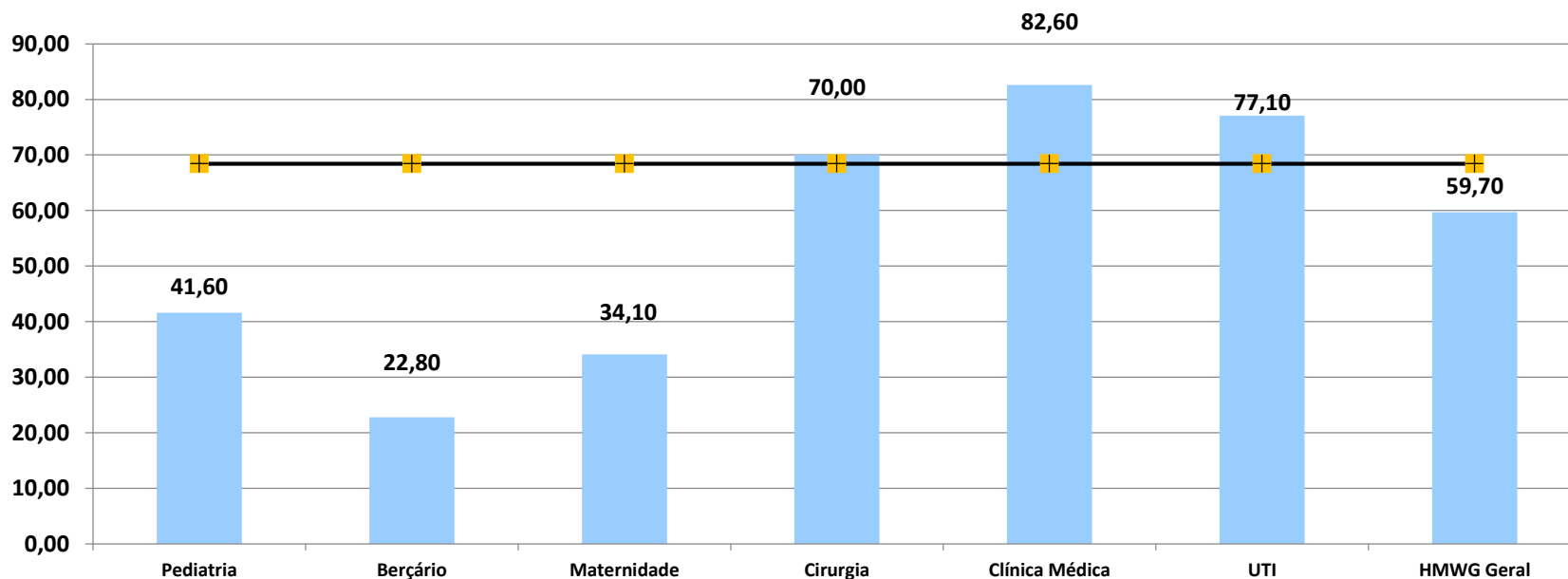
Contrato de Gestão ASAMAS/SMS 2024	Total Contratado Quadrimestre	Realizados 2º Quadrimestre	Meta atingida 2º Quadrimestre
Internações Cirúrgicas	428	469	109,58%
Internações Clínicas	520	542	104,23%
Parto Normal / Cesárea	312	245	78,53%
Assistência / Internação Hospitalar	1.260	1.256	99,68%

Taxa de Ocupação - TOC

Definição: É a relação percentual entre o número de pacientes-dia e o número de leitos-dia. Consideram-se para o cálculo dos leito-dia, os leitos instalados e constantes do cadastro do hospital, incluindo os leitos bloqueados e excluindo os leitos extras. Pode ser calculada para a Instituição e também por Clínicas.

↑
Melhor

Taxa de Ocupação por Setor - MAIO A AGOSTO DE 2024



Contrato de Gestão ASAMAS/SMS 2024	Total Contratado Quadrimestre	Realizados 2º Quadrimestre
Pronto Socorro	4.800	6.702
Unidade de Pronto Atendimento UPA	50.400	32.652
PAI – Pronto Atendimento Infantil	16.000	15.061



Associação Santa Maria
de Saúde - OS

Contrato de Gestão ASAMAS/SMS 2024	Total Contratado Quadrimestre	Realizados 1º Quadrimestre	Meta atingida 2º Quadrimestre
Atendimentos a Urgências e Emergências	71.200	54.415	76,43%

Contrato de Gestão ASAMAS/SMS 2024	Total Contratado Quadrimestre	Realizados 2º Quadrimestre
Cirurgia Ambulatorial	520	430
Cardiologia	2.664	3.188
Cirurgia Geral (Pré e Pós Operatório)	1.320	1.606
Clínica Médica (Pós Alta)	160	187
Cirurgia Pediátrica (Pré e Pós Operatório)	140	107
Dermatologia	1.224	1.096
Endocrinologista	800	768
Cirurgia Ginecológica	160	246
Nutrólogo	480	529
Oftalmologia	2.640	3.006

**Contrato de Gestão ASAMAS/SMS
2024**

**Total
Contratado
Quadrimestre**

**Realizados
2º Quadrimestre**

Ortopedia

3.200

2.961

Otorrinolaringologia

1.200

1.527

Pneumologia

496

338

Reumatologia

800

722

Urologia

800

819

Vascular

580

618

Neurologia

1.280

1.028

Neurologia Pediátrica

240

143

Psiquiatria

3.000

2.472

Consulta pré anestésica

240

323

Nefrologista

256

311

Clínico (obesidade)

480

322

Acupuntura (consulta + sessões)

400

418



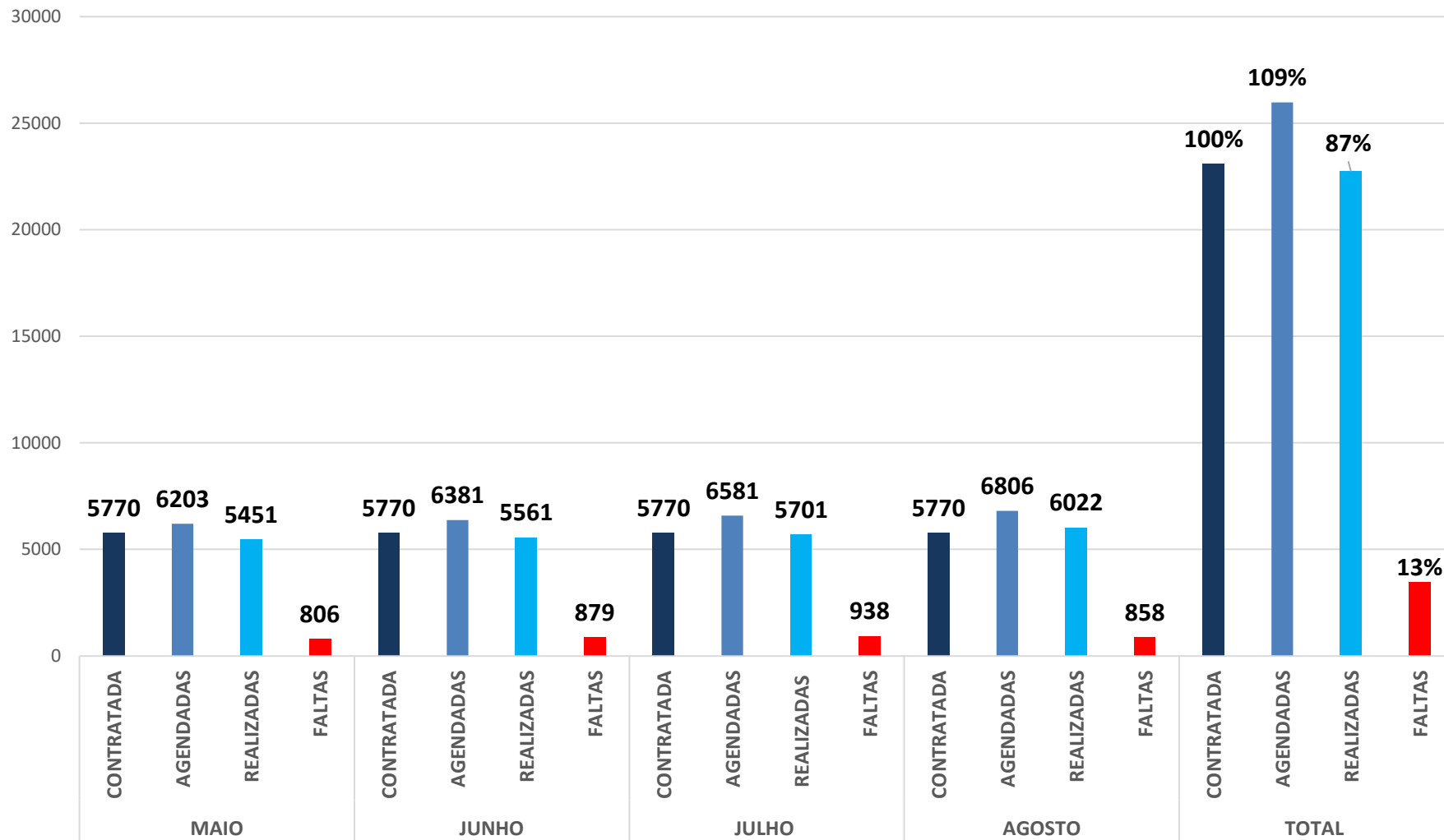
Associação Santa Maria
de Saúde - OS

Contrato de Gestão ASAMAS/SMS 2024	Total Contratado Quadrimestre	Realizados 2º Quadrimestre	Meta atingida no 2º Quadrimestre
Especialidades Médicas	23.080	23.165	100,37%



Associação Santa Maria
de Saúde - OS

CENTRO DE ESPECIALIDADES AMBULATORIAL CONSULTAS 1º QUADRIMESTRE O CALCULO % É SOBRE O TOTAL CONTRATADO



**Contrato de Gestão ASAMAS/SMS
2024**

**Total
Contratado
Quadrimestre**

**Realizados
2º Quadrimestre**

Enfermeiro

920

1.013

Nutricionista

600

500

Psicólogo

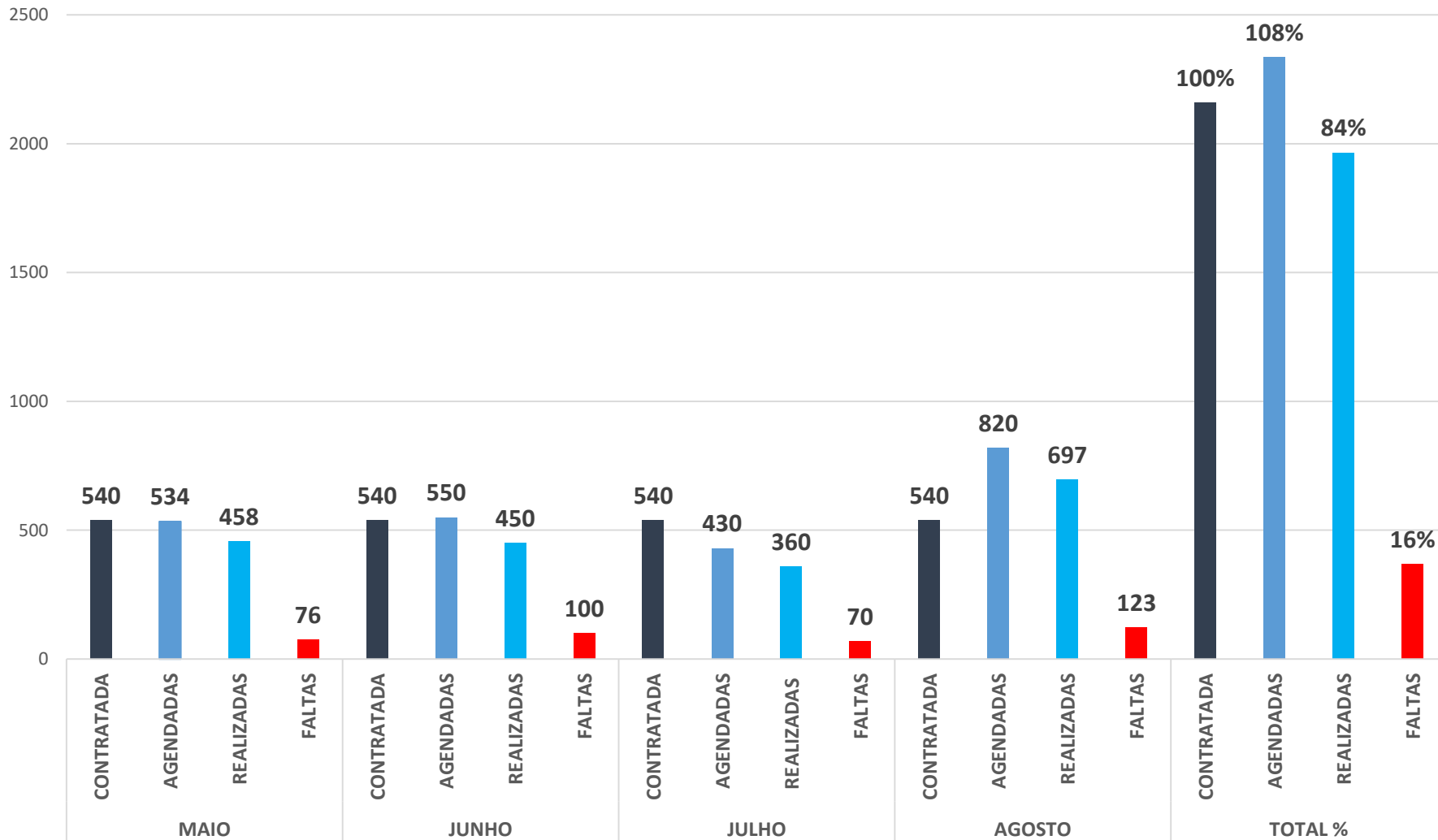
640

452



Associação Santa Maria
de Saúde - OS

Contrato de Gestão ASAMAS/SMS 2024	Total Contratado Quadrimestre	Realizados 2º Quadrimestre	Meta atingida 2º Quadrimestre
Média Mensal de Atendimentos de Especialidades NÃO Médicas	2.160	1.965	90,97%





Associação Santa Maria
de Saúde - OS

**Contrato de Gestão
ASAMAS/SMS
2024**

**Total
Contratado
Quadrimestre**

**Realizados
2º Quadrimestre**

**Meta atingida
2º Quadrimestre**

**Atendimentos
DOMICILIARES**

1.400

1.585

113,21%



PROGRAMA DE ATENDIMENTO DOMICILIAR

“MELHOR EM CASA”

VISITAS DOMICILIARES 1º Quadrimestre 2024

PROFISSIONAL	MAIO	JUNHO	JULHO	AGOSTO
ENFERMEIRO	124	76	93	95
TÉC.ENFERMAGEM	132	130	139	157
FISIOTERAPEUTA	97	93	102	90
MÉDICO	26	37	36	42
NUTRIÇÃO	81	89	54	80
FONOAUDIÓLOGO	25	20	26	15
VACINAS	99	0	0	0
APOIO A REDE	12	12	18	14
AVALIAÇÃO	10	18	10	6
TOTAL	606	475	478	499
PACIENTES DO MÊS	78	78	79	73
Total de Atendimentos ASAMAS	499	349	360	377



PROGRAMA DE ATENDIMENTO DOMICILIAR

“MELHOR EM CASA”

VISITAS DOMICILIARES

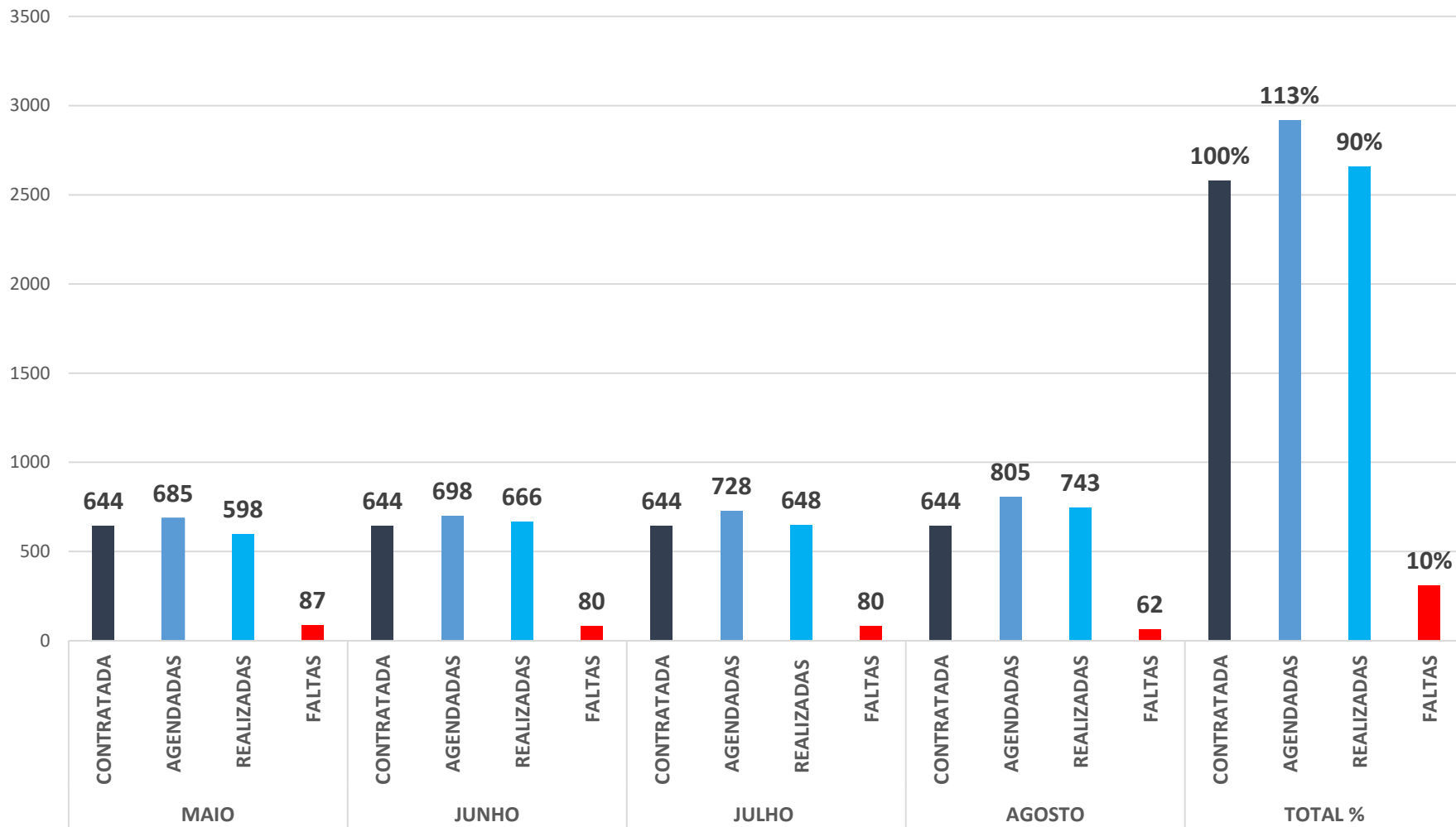
PACIENTES	MAIO	JUNHO	JULHO	AGOSTO
ALTAS	4	2	2	8
INCLUSÕES	3	12	9	3
ÓBITOS	7	5	8	1
INTERNAÇÕES	9	8	8	3

Contrato de Gestão ASAMAS/SMS 2024	Total Contratado Quadrimestre	Realizados 2º Quadrimestre
Anatomia Patológica	1.200	1.429
Eco cardiograma	840	887
Endoscopia	440	475
Fisioterapia	11.320	11.320
Patologia Clínica – Laboratório de Análises	264.840	335.245
Raio X não contrastado por incidências	32.000	40.598
Raio X contrastado	56	64
Testes de Neonatologia - Pezinho coleta de material	312	234
Testes de Neonatologia – Orelhinha	176	108
Ultrassonografia Normal	8.060	8.698

Contrato de Gestão ASAMAS/SMS 2024	Total Contratado Quadrimestre	Realizados 2º Quadrimestre
Ultrassonografia Articulações	1.400	1.498
Mamografia	1.200	1.195
Campimetria	200	184
Mapeamento de Retina	800	888
Tomografia	3.860	4.948
Nasofibroscopia	80	79
Raio X – Arco Cirúrgico	1.480	2.198
Biopsia de Tireoide ou paratireoide - PAAF	40	34
Densitometria	280	314
Ressonância Magnética	960	974

Contrato de Gestão ASAMAS/SMS 2024	Total Contratado Quadrimestre	Realizados 2º Quadrimestre	Meta atingida 2º Quadrimestre
Serviços de Apoio Diagnóstico e Terapêutica SADT	329.544	411.370	124,83%

CENTRO DE ESPECIALIDADES AMBULATORIAL EXAMES 1º QUADRIMESTRE O CALCULO % É SOBRE O TOTAL CONTRATADO.





Associação Santa Maria
de Saúde - OS

Contrato de Gestão ASAMAS/SMS 2024

**Total
Contratado
Quadrimestre**

**Realizados
2º Quadrimestre**

**Meta atingida no
2º Quadrimestre**

Total Geral

428.644

493.756

115,19%

**Contrato de Gestão ASAMAS/SMS
2024**

**Total
Contratado
Quadrimestre**

**Realizados
2º Quadrimestre**

Artroscopia Joelho

Artroplastia Joelho

Cirurgia de Menisco

Cirurgia Ligamento Cruzado

5

3

TOTAL DE ATENDIMENTOS

UNIFAJ ULTRASSOM MORFOLÓGICO DE MAIO À AGOSTO:
126 ATENDIDOS - 12 FALTAS

UNIFAJ HEMATOLOGISTA **AGOSTO**
11 ATENDIDOS - 3 FALTAS

UNIFAJ MASTOLOGISTA **AGOSTO**
27 ATENDIDOS - 1 FALTA



Associação Santa Maria
de Saúde - OS

TREINAMENTOS



Educação Permanente - ASAMAS

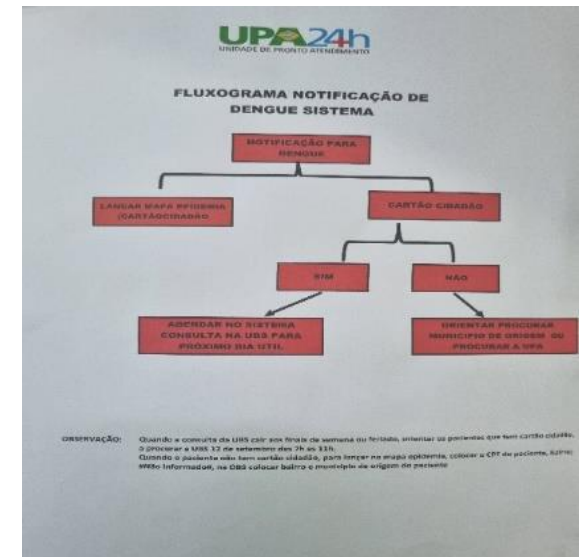
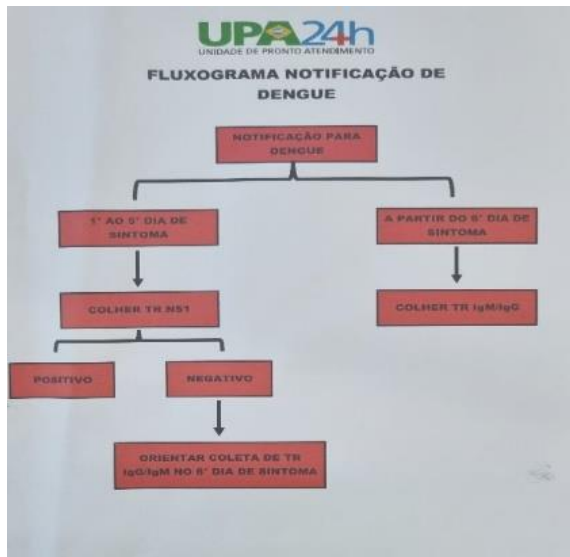
TREINAMENTOS REALIZADOS NO MÊS DE MAIO

- ❖ Aula: Reconhecimento, tratamento e reabilitação em Seps
- ❖ Aula: Cuidados Paliativos Ambulatorial
- ❖ Integração Hospitalar de novos colaboradores
- ❖ Treinamento: Ventiladores: montagem, retirada e encaminhamento para CME.
- ❖ Roda de Conversas e Visita Guiada na Maternidade



TREINAMENTOS REALIZADOS NO MÊS DE MAIO

- Fluxograma notificação de dengue (como notificar, qual exame colher);
- Fluxograma “mapa epidemia de dengue”;
- Coleta de IgG/IgM marca MedTeste
- Coleta de Ns1 Marca Wama



TREINAMENTOS REALIZADOS NO MÊS JUNHO

- ❖ Oficina de Higiene das Mãos
- ❖ Treinamento: Prevenção de quedas no adulto e crianças.
- ❖ Treinamento: Aplicação do checklist de cirurgia segura.
- ❖ Treinamento: Prevenção de infecção de corrente sanguínea associada ao cateter venoso central.
- ❖ Treinamento: Prevenção de infecção urinária associada a cateter vesical de demora.



TREINAMENTOS REALIZADOS NO MÊS DE JUNHO

- Controle de Temperatura do Arsenal
- Manutenção e troca dos torpedos da rede de gás (oxigênio e ar medicinal)
- Sistematização Assistencia de Enfermagem em serviço de urgência e Emergencia (SAE)



TREINAMENTOS REALIZADOS NO MÊS JULHO

- ❖ Posse da Comissão de Ética de Enfermagem – Coren-SP
- ❖ Visita no Serviço de Qualidade/Educação Continuada Unicamp
- ❖ Integração hospitalar aos alunos de enfermagem
- ❖ Treinamento: Prevenção de infecção respiratória associada a ventilação mecânica.



TREINAMENTOS REALIZADOS NO MÊS DE JULHO


- Respesagem proteção de dados dos pacientes;
- Protocolo acidente de Trabalho (com material biológico e os demais acidentes);
- Respesagem novos colaboradores sobre realização de ECG;
- Respesagem novos colaboradores sobre anotações de enfermagem;
- Protocolo quanto ao preenchimento das solicitações de exames laboratorias;
- Tipos de limpeza terminal e produtos utilizados pelo serviço de higiene.



TREINAMENTOS REALIZADOS NO MÊS DE AGOSTO

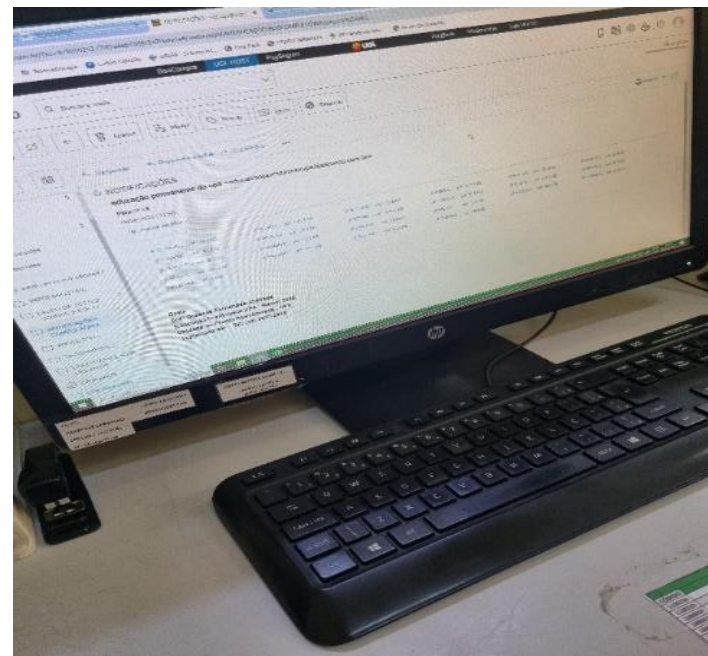

- ❖ Agosto Dourado – Apresentação do Ambulatório de Amamentação do Município de Iguariúna.
- ❖ Integração Hospitalar.
- ❖ Aula: Segurança do Paciente.
- ❖ Treinamento: Inserção quadro de comunicação na Ala B.



		DATA: 08/08/24	
QUADRO DE COMUNICAÇÃO		ALERGIA: DIPIRONA	
NOME:	FIÁVIA RENATA		
IDADE:	42 A	DI:	06/08/24
		LEITO:	18
DIETA:	GERAL SI LACTOSE -		
RESTRICÇÕES:	RH 4.000 ML/DIA REPOUSO RELATIVO		
OBSERVAÇÕES:	DIETA ZERO 24:00H		
PROCEDIMENTOS:	AGUARDANDO TC ABDOME P/ 09/08		
PREVISÃO DE ALTA:	10/08/24	INSUMOS:	NAO
RISCOS:	QUEDA	LESÃO POR PRESSÃO	FLEBITE
			X
			ALERGIA
			X
MEDICO/EQUIPE RESPONSÁVEL:	DR. TIAGO		
ENFERMEIRO RESPONSÁVEL:	JOAQUIM		
TÉCNICO RESPONSÁVEL:	DEIMA		

TREINAMENTOS REALIZADOS NO MÊS DE AGOSTO

- Acesso aos impressos de notificação compulsória online;
- Limpeza e desinfecção de superfícies e equipamentos (limpeza concorrente e terminal)
- Passagem de plantão equipe da Higiene;
- Gerenciamento de resíduos em saúde – equipe de higiene





2º Quadrimestre de 2024

DESPESA E RECEITA - ASAMAS - OS

REALIZADO NO PERÍODO DE MAIO/2024 A AGOSTO/2024

RECURSO DO CONTRATO DE GESTÃO - 2º QUADRIMESTRE 2024

DESPESA	Total Período	Média Mensal	%
VENCIMENTOS E VANTAGENS FIXAS	16.431.213,10	4.107.803,28	42,35%
REMUNERAÇÃO DE PESSOAL + 1.2 ENCARGOS E PROVISÕES	15.800.085,60	3.950.021,40	40,73%
CESTA BASICA	631.127,50	157.781,88	1,63%
SERVIÇOS TERCEIROS - PESSOA FÍSICA	277.571,84	69.392,96	0,72%
AUTONOMOS / RESIDENTES	277.571,84	69.392,96	0,72%
SERVIÇOS TERCEIROS - PESSOA JURÍDICA	14.796.930,74	3.699.232,69	38,14%
ASSESSORIA CONTABIL	35.436,67	8.859,17	0,09%
ASSESSORIA JURÍDICA	82.267,64	20.566,91	0,21%
SERVIÇO DE VIGILANCIA	423.984,00	105.996,00	1,09%
LAVANDERIA	190.792,58	47.698,15	0,49%
SERVIÇO DE COLETA E TRATAMENTO DE RESIDUOS	54.438,52	13.609,63	0,14%
FISIOTERAPIA	181.120,00	45.280,00	0,47%
DIAGNOSTICO POR IMAGEM	2.547.788,72	636.947,18	6,57%
LABORAT. DE ANALISES CLINICAS	1.882.668,00	470.667,00	4,85%
SERVIÇOS TÉC. PROFISSIONAIS (P. JURIDICA)	9.230.090,96	2.307.522,74	23,79%
OUTROS SERVIÇOS PESSOA JURÍDICA	168.343,65	42.085,91	0,43%
MATERIAIS E INSUMOS HOSPITALARES	1.120.382,10	280.095,53	2,89%
MEDICAMENTOS	1.626.816,67	406.704,17	4,19%
MATERIAIS DE ESCRITORIO	67.147,97	16.786,99	0,17%
MANUTENÇÃO (PREDIAL E EQUIPS, CORRETIVA E PREVENTIVA)	284.632,49	71.158,12	0,73%
GENEROS ALIMENTICIOS E DIETAS	654.696,17	163.674,04	1,69%
MATERIAIS E PRODUTOS DE HIGIENE E LIMPEZA	276.624,82	69.156,21	0,71%
AGUA	0,00	0,00	0,00%
ENERGIA ELETRICA	225.226,28	56.306,57	0,58%
TELEFONE	5.096,59	1.274,15	0,01%
LOCAÇÕES (TRANSP. EQUIPS E IMÓVEIS)	684.844,32	171.211,08	1,77%
LOCAÇÕES IMOVEIS	36.078,52	9.019,63	0,09%
LOCAÇÕES (TRANSPORTES E EQUIPAMENTOS)	648.765,80	162.191,45	1,67%
SOFTWARES E SISTEMAS	113.799,09	28.449,77	0,29%
BENS DE CONSUMO	33.489,13	8.372,28	0,09%
TARIFAS BANCARIAS	5.808,87	1.452,22	0,01%
RESTOS A PAGAR 2021	6.991,57	1.747,89	0,02%
PROCESSOS JUDICIAIS	93.104,22	23.276,06	0,24%
PARCELAMENTOS	1.544.882,65	386.220,66	3,98%
DESPESAS COM DENGUE / CIRURG. JOELHO	547.080,21	136.770,05	1,41%
TOTAL DESPESA DO RECURSO DO CONTRATO DE GESTÃO (REGIME DE COMPETÊNCIA)	38.796.338,83	9.699.084,71	100,00%
RECEITA CONTRATO DE GESTÃO 01/2019	36.995.856,00		97,79%
RECEITAS DE APLICAÇÕES	88.539,80		0,23%
RECEITA REQ. DENGUE	699.247,23		1,85%
RECEITA CIRURG. JOELHO	46.631,52		0,12%
TOTAL RECURSO DISPONÍVEL	37.830.274,55		100,00%
DÉFICIT 2º QUADRIMESTRE 2024			- 966.064,28

COMPLEMENTO DO PISO SALARIAL DA ENFERMAGEM PELA UNIÃO

DESPESA E RECEITA - ASAMAS - OS

REALIZADO NO PERÍODO DE MAIO/2024 A AGOSTO/2024

PISO SALARIAL DA ENFERMAGEM - 2º QUADRIMESTRE DE 2024

DESPESA	Total Período	Média Mensal	%
REMUNERAÇÃO DE PESSOAL + ENCARGOS E PROVISÕES	443.834,30	110.958,58	99,60%
TARIFAS BANCARIAS	1.782,77	445,69	0,40%
TOTAL DESPESA DO RECURSO PISO SALARIAL DA ENFERMAGEM (REGIME DE COMPETÊNCIA)	445.617,07	111.404,27	100,00%
RECEITA CONTRATO DE GESTÃO 01/2019	476.549,62		99,73%
RECEITAS DE APLICAÇÕES	1.275,48		0,27%
TOTAL RECURSO DISPONÍVEL	477.825,10		100,00%
SUPERÁVIT 2º QUADRIMESTRE 2024			32.208,03